

REAL-EL

KASUTUSJUHEND



**KAASASKANTAV AKUSTILINE
SÜSTEEM BLUETOOTH, FM RAADIO**

X-730

Täname Teid akustilise süsteemi TM REAL-EL ostmise eest!

AUTORIÕIGUSED

© 2019. ENEL GROUP OÜ.

Käesolev juhend ja kogu selles sisalduv teave on kaitstud autoriõigustega.

Kõik õigused on kaitstud.

KAUBAMÄRGID

Kõik kaubamärgid on nende seaduslike omanike omandiks.

SISUKORD

1. SOOVITUSED OSTJALE	1
2. KOMPLEKTSUS	1
3. OHUTUSMEETMED	2
4. ÜHENDAMINE JA KASUTAMINE	3
5. TEHNILISED OMADUSED	5

1. SOOVITUSED OSTJALE

- Pakkige toode ettevaatlikult lahti. Jälgige, et karbi sisse ei jääks mingeid tarvikuid. Kontrollige seadet. Juhul kui avastate vigastusi, toimetage järgnevalt: Kui seadet on vigastatud transportimisel, pöörduge kohale toimetamist teostanud ettevõttesse; kui toode ei toimi, pöörduge koheselt müüja poole.
- Kontrollige komplektsust ja garantiitalongi olemasolu. Veenduge selles, et garantiitalongi on märgitud poe tempel, müüja loetav allkiri või pitser ja müügi kuupäev, kas kauba seerianumber vastab garantiitalongis märgitule. Pidage meeles, et garantiitalongi kaotamise või seerianumbrite mittevastavuse korral kaotate Te õiguse garantiiremondile.
- Ärge lülitage seadet kohe sisse pärast selle toomist siseruumi miinustemperatuuridega väliskeskkonnast! Lahti pakitud toodet on vaja hoida toatemperatuuri tingimustes vähemalt 4 tundi.

2. KOMPLEKTSUS

- Kaasaskantav akustiline süsteem — 1 tk.
- Signaalkaabel 3,5 mm — 1 tk.
- USB Toitekaabel — 1 tk.
- Kasutusjuhend — 1 tk.
- Garantiitalong — 1 tk.

3. OHUTUSMEETMED

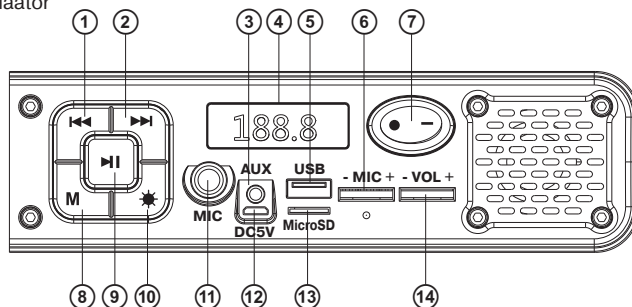
- Ärge avage akustilist süsteemi (AS) ja ärge tehke iseseisvalt remonti. Hooldamist ja remonti peavad tegema ainult volitatud hoolduskeskuse kvalifitseeritud spetsialistid. Volitatud hooldus- keskuste loendi leiata saidilt www.real-el.com
- Hoiduge AS kõrge niiskuse, vee ja tolmu sisse sattumise eest.
- Hoiduge AS ülekuumenemise eest: paigutage seda mitte lähemale kui 1 m kaugusele küttesead- metest. Ärge asetage seadet otseste päikesekiirte alla.
- Ärge paigutage AS peale ja kõrvale lahtise tule allikaid.
- Ärge kasutage AS puhastamiseks keemilisi aineid, kasutage pehmet kuiva kangast.
- Kui AS ei tööta, eemaldage kohe toitekaabel elektripesast ja pöörduge poodi, kust Te selle ostsite.

ERIOMADUSED

- FM-raadio
- Karaoke funktsioon
- Juhtmevaba signaali edastamine Bluetooth
- USB-mälupulk, SD-kaart
- AUX ühendus
- Võimas ja kvaliteetne kõla
- RGB taustvalgus

JUHTPANEEL

- 1 Eelmine heliriba (lühiajaline vajutus);
- 2 Eelmisele jaamale (lühiajaline vajutus FM režiimis);
- 3 Järgmine heliriba (lühiajaline vajutus);
- 4 Üleminek järgmisele jaamale (lühiajaline vajutus FM režiimis);
- 5 Porti AUX mini-jack 3,5 mm
- 6 Ekraan
- 7 Porti USB-välkmälu
- 8 Mikrofoni helitugevuse reguleerimine
- 9 ON/OFF : toitelüliti
- 10 Lüliti nupp: (Bluetooth, USB, Micro SD, FM, AUX)
- 11 Esita/peata
- 12 RGB taustvalgustuse juhtimine
- 13 Mikrofonide sisend
- 14 Pistik laadimiseks DC 5V
- 15 SD mälukaardi pesa
- 16 Helitugevuse regulaator



4. ÜHENDAMINE JA KASUTAMINE

Aku laadimine

• Enne seadme kasutamist tuleb aku täielikult laadida. Laadimisseade ei kuulu komplekti. Laadige seda seadet universaalse laadimisseadme 5V / 1A abil.

• Pange laadimiskaabel laadimispiistikusse, ühendage teine ots laadimisseadmega, aktiveerub laadimisprotsessi märgutuli aktiveerub. Kui seade on laetud, siis lülitub märgutuli välja.

Pärast täielikku laadimist ei ole soovitatav jätta seadet pikaks ajaks laadimisseadmega ühendatuks.

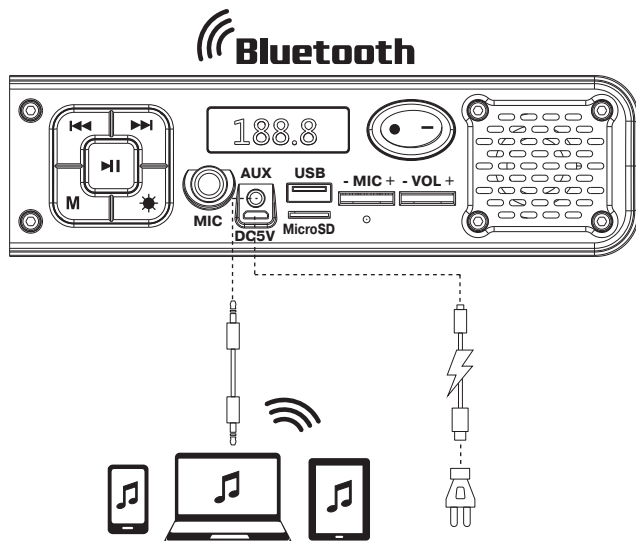
Bluetooth režiim

• Lülitage seade sisse Bluetooth režiimis vajutades mitu korda nupule M[®], kuni ekraanile ilmuvad tähed „bt”. Seade läheb 2-3 sekundi pärast üle otsingurežiimile.

• Signaalilikkal (telefon, tahvelarvuti jms) tuleb valida Bluetooth seadme otsingurežiim. Ekraanile kuvatakse nimetus «REAL-EL X-730», millega tuleb luua ühendus. Pärast edukat ühendamist kõlab helisignaali.


KARAOKE režiim


Selleks, et alustada kasutamist, tuleb pista mikrofoni pistikupessa ^⑩ ja seadistada helitugevus ^⑥ peale. Karaoke moodul aktiveerub automaatselt heliallikatega, välja arvatud FM režiimiga.




Taustvalgustuse režiim




RGB taustvalgustus lülitub automaatselt sisse mõlemalt poolt;

Lühiajaline vajutus nupule  „Taustvalgustuse juhtimine” võimaldab valgusefektide ümberlülitamiseks;



Pikaajaline vajutus nupule  „Taustvalgustuse juhtimine” võimaldab selle välja lülitada mistahes režiimides.

FM režiim

• Lülitage seade FM režiimile vajutades mitu korda nupule , kuni ekraanile ilmub raadiojaama sagedus.


• Vajutage taasesituse režiimis lühiajaliselt nupule „|” FM jaamade automaatseks otsinguks ja nende automaatseks salvestamiseks. Vajutage raadiojaamade vahetamiseks nupule „|” või „|”.

Taasesitamise režiim


• Pange mälukaart Micro SD või USB mäluvõrk vastavasse pesasse, heliriba taasesitamine toimub automaatselt. Vajutage soovitud heliribade valimiseks taasesitamise režiimis lühiajaliselt nupule „|” või „|”.

• Vajutage nupule “|”, et taasesitada või peatada.

Märkus:

Bluetooth taasesitamise režiimi ajal, kui panna sisse Micro SD või USB, lülitub Bluetooth välja ja algab USB või Micro SD taasesitamine. Vajutage nupule „”, et pöörduda tagasi Bluetooth režiimi.

Lineaarse sisendi (AUX) režiim

• Kasutage omavahel ühilduvate muusikaseadmete jaoks audiosignaali kaablit väljundiga 3,5 mm mini-jack, mis kuulub tarnekomplekti. Selleks tuleb ühendada kaabel audiosisendiga AUX ja mistahes heliallikaga, mille väljund on 3,5 mm mini-jack. Seejärel vajutage nupule „”, et minna üle režiimile AUX.

Märkus:

Kui süsteemi ei kasutata pika aja jooksul, siis tuleb toitenupp „ON/OFF” välja lülitada.

5. TEHNILISED OMADUSED:

Omadused ja mõõtühikud	Väärtus
Väljundvõimsus (RMS), W	20
Sageduste vahemik, Hz	90-20000
Kõlarite mõõdud, mm	Ø 35 + 100
Toetatud Bluetoothi profiilid	A2DP / AVCTP / AVDTP / AVRCP
Ühenduse tüüp	USB / Micro SD card / Aux / Bluetooth
Toiteallikas	liitiumioonaku 2600 mAh, DC 5V 1A
Toimeraadius Bluetooth, m	kuni 10
Korpuse materjal	ABS plastik
Mõõtmed, mm	376 x 173 x 186
Kaal, kg	2

Märkused:

- Tabelis toodud tehnilised omadused on antud teadmiseks ja ei saa olla pretensioonide aluseks.
- TM REAL-EL toodang täiustub pidevalt. Sellel põhjusel võivad kompleksus ja tehnilised tingimused olla muudetud ilma eelneva teavitamiseta.



Maaletooja: ENEL GROUP OÜ, Aruküla tee 55a, Jüri alevik, Rae vald, Harjumaa, Eesti, 75301. Toodetud Hiinas.
® Registered Trademark of ENEL GROUP OÜ. Estonia.